

2014年3月期 第1四半期決算の概要

2013年8月5日



興銀リース株式会社

本資料には現時点での将来の予測数値が含まれておりますが、実際の業績は様々な要因により変動することがございますので、ご留意下さい。

また、本資料は情報の提供のみを目的としており、取引の勧誘を目的とするものではありません。

連結損益

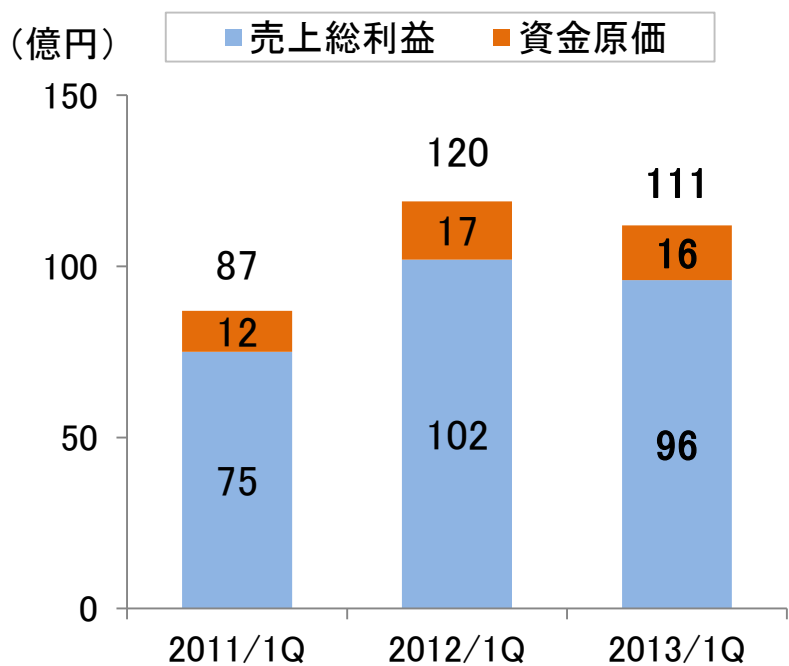
- 売上総利益は減少するも、信用コストの改善により各段階利益は大幅増益
 — 当期の信用コストは引当戻入10億円(前期は引当繰入35億円)
- 各段階利益とも通期予想に対して巡航速度を上回る進捗

連結P/L (億円)	2011年度 1Q	2012年度 1Q ①	2013年度 1Q ②	増減額 ②-①	増減率 ②/①	通期予想 <進捗率>
売上高	660	867	868	+1	+0%	<26.3%> 3,300
差引利益	87	120	111	▲9	▲7%	—
(資金原価)	(12)	(17)	(16)	(▲1)	(▲11%)	—
売上総利益	75	102	96	▲6	▲6%	—
(一般経費)	(36)	(49)	(48)	(▲1)	(▲3%)	—
営業利益	41	18	58	+40	+227%	<37.5%> 155
経常利益	42	20	60	+40	+196%	<35.9%> 166
(償却前経常利益)	(40)	(55)	(49)	(▲6)	(▲10%)	—
(信用コスト)	(▲3)	(35)	(▲10)	(▲45)	(—%)	—
四半期純利益	25	9	36	+27	+308%	<35.9%> 100

収益状況

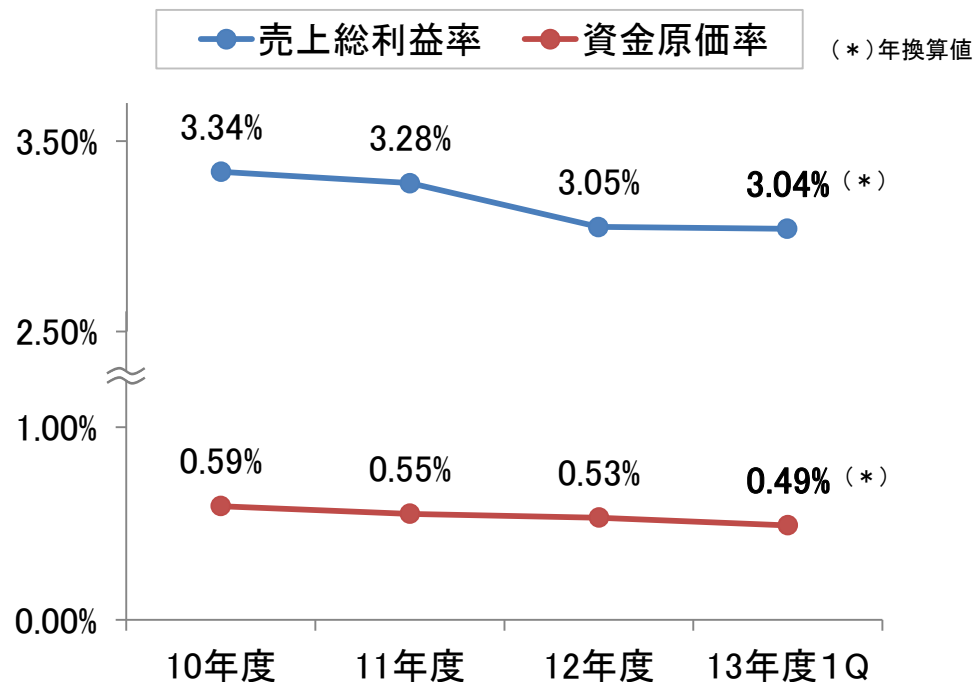
- 低金利継続の中、営業資産入替による運用利回り低下が響き差引利益は減少
- 良質な資金確保に努め、資金調達レートは引続き低下、資金原価も減少
- 売上総利益率は、2012年度実績から横ばいで推移

差引利益



(注) 売上総利益 = 差引利益 - 資金原価

運用利回り

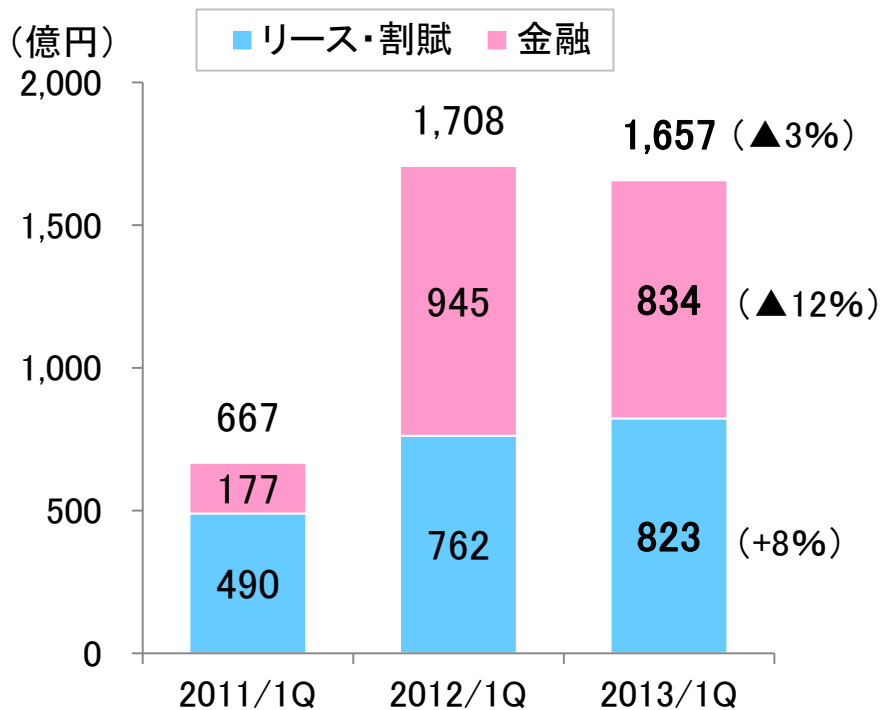


(注) 売上総利益率 = 売上総利益 ÷ 営業資産の平均残高
 資金原価率 = 資金原価 ÷ 営業資産の平均残高

営業状況

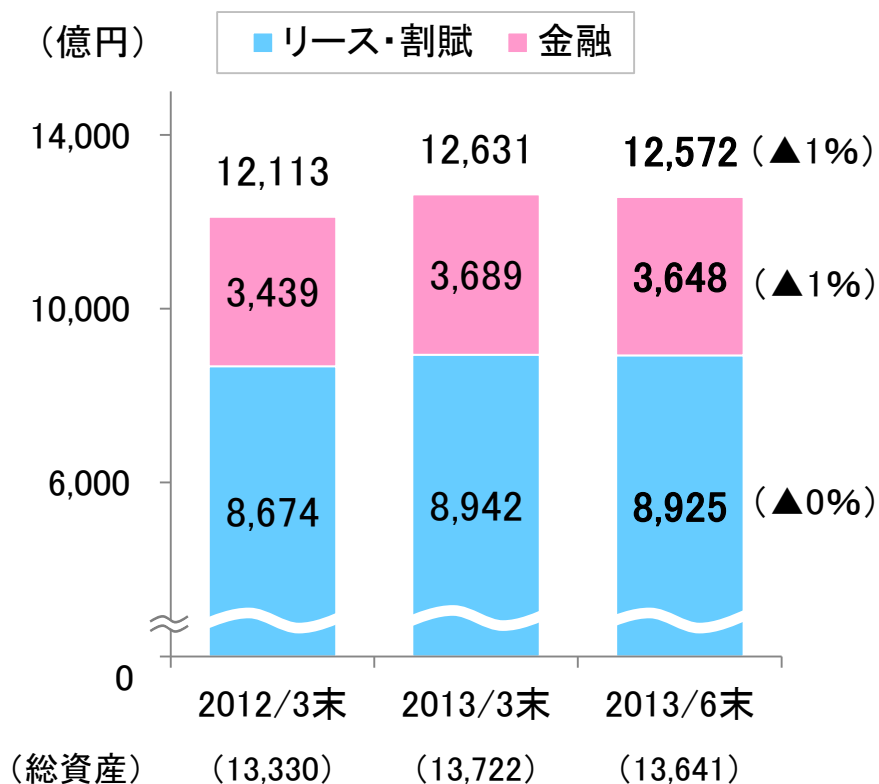
- 【契約実行高】は金融取引(債権買取等)の減少により、前年同期比で微減
— 「リース・割賦」は前年度同期比8%増
- 【営業資産残高】は「リース・割賦」、「金融」とも前期末から略横ばいで推移

契約実行高



<参考>リース取扱高(2013/1Q)
前年同期比+5.4%増(リース事業協会発表)

営業資産残高



機種別契約実行高

〔産業・工作機械〕

- ・ 自動車関連の大口案件を捉え
相応のボリューム確保

〔情報通信機器〕

- ・ 大規模な通信設備の増強
投資に対応

〔輸送用機器〕

- ・ エコカー補助金による需要増
からの反動減

〔土木建設機械〕

- ・ 堅調な国内需要を取込み
- ・ 海外での取扱いも下げ止まり

〔医療機器〕

- ・ ベンダー営業が引続き奏功し
堅調に推移

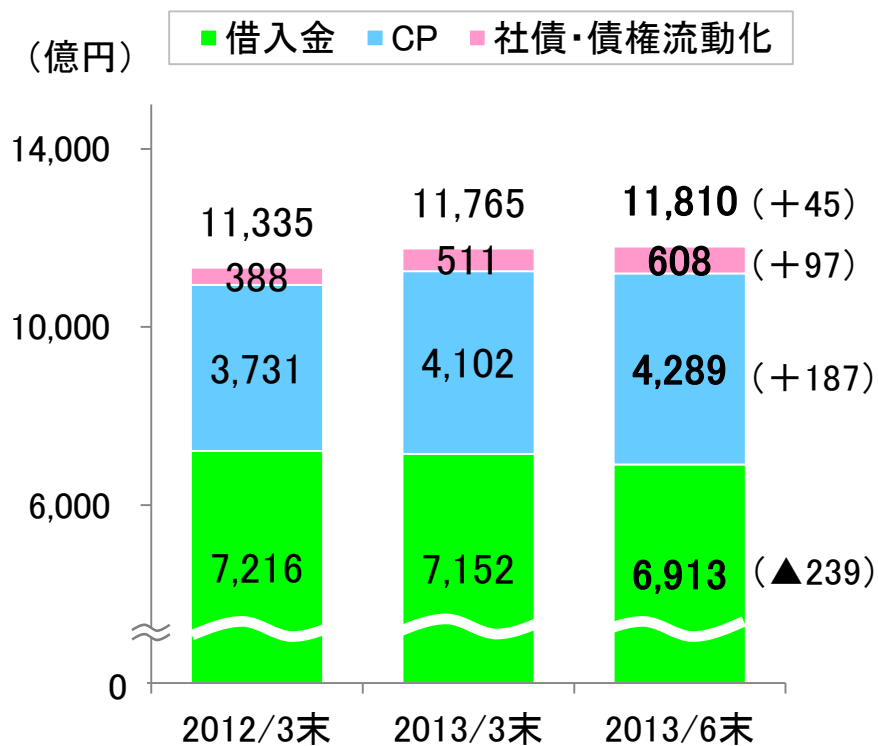
機種別契約実行高

(億円)	2011年度 1Q	2012年度 1Q	2013年度 1Q	増減額(率)
産業・工作機械	104	219	192	▲ 27 (▲12%)
情報通信機器	134	151	271	+ 120 (+79%)
輸送用機器	53	90	66	▲ 24 (▲ 27%)
土木建設機械	58	72	83	+ 11 (+15%)
医療機器	27	52	54	+ 2 (+4%)
商業・サービス 業用機器	57	77	61	▲ 16 (▲21%)
事務用機器	16	30	30	+ 0 (+1%)
その他	40	71	66	▲ 5 (▲7%)
合計	490	762	823	+ 61 (+8%)

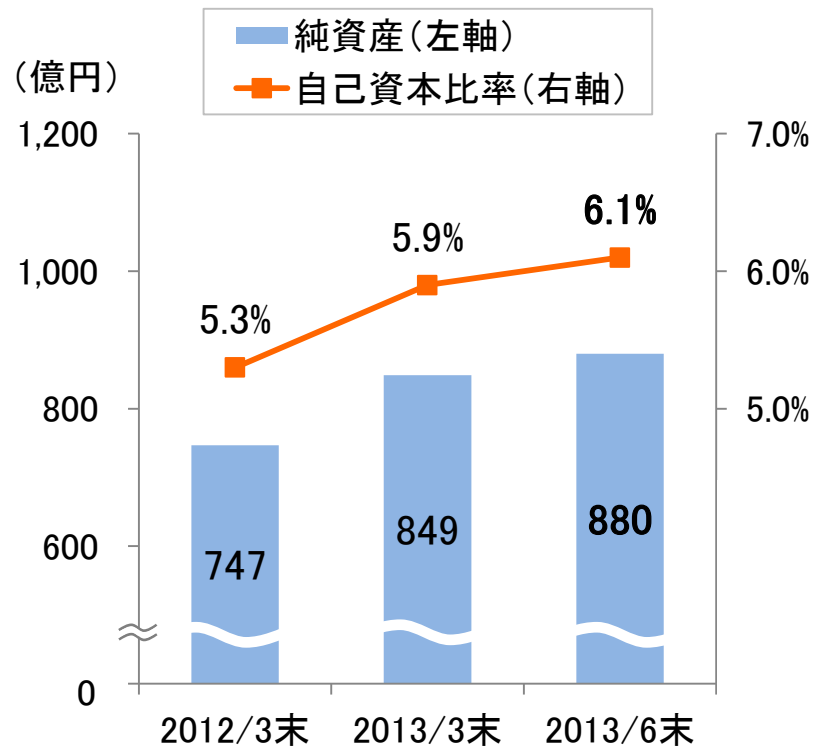
有利子負債・純資産

- CPの積極活用に加え、6月に第2回普通社債を100億円発行(3年債、クーポン:0.348%)
- 純資産は純利益の積み上がり等により前期末比+31億円の880億円
— 自己資本比率は前期末比0.2%上昇

有利子負債残高



純資産・自己資本比率



通期予想

- 第三次中期経営計画の利益目標達成と更なる成長に向けた基盤固めに注力
- 信用コスト負担の軽減により1Q進捗は強含むものの、金融緩和政策に伴う低金利の継続等から、通期業績は引続き厳しい競争環境を想定し慎重に予想
- 2013年度の年間配当金は1株当たり52円(2円増)と12期連続増配予定

(億円)	2012年度 (実績)①	2013年度 (予想)②		増減額 ②-①	増減率 ②/①
		1Q実績	進捗率		
売上高	3,525	3,300	868 26.3%	▲225	▲6.4%
営業利益	147	155	58 37.5%	+8	+5.7%
経常利益	154	166	60 35.9%	+12	+8.0%
当期純利益	89	100	36 35.9%	+11	+12.1%

年間配当金	50円	52円	+2円
中間配当金	24円	(予定) 26円	+2円
期末配当金	26円	(予定) 26円	—